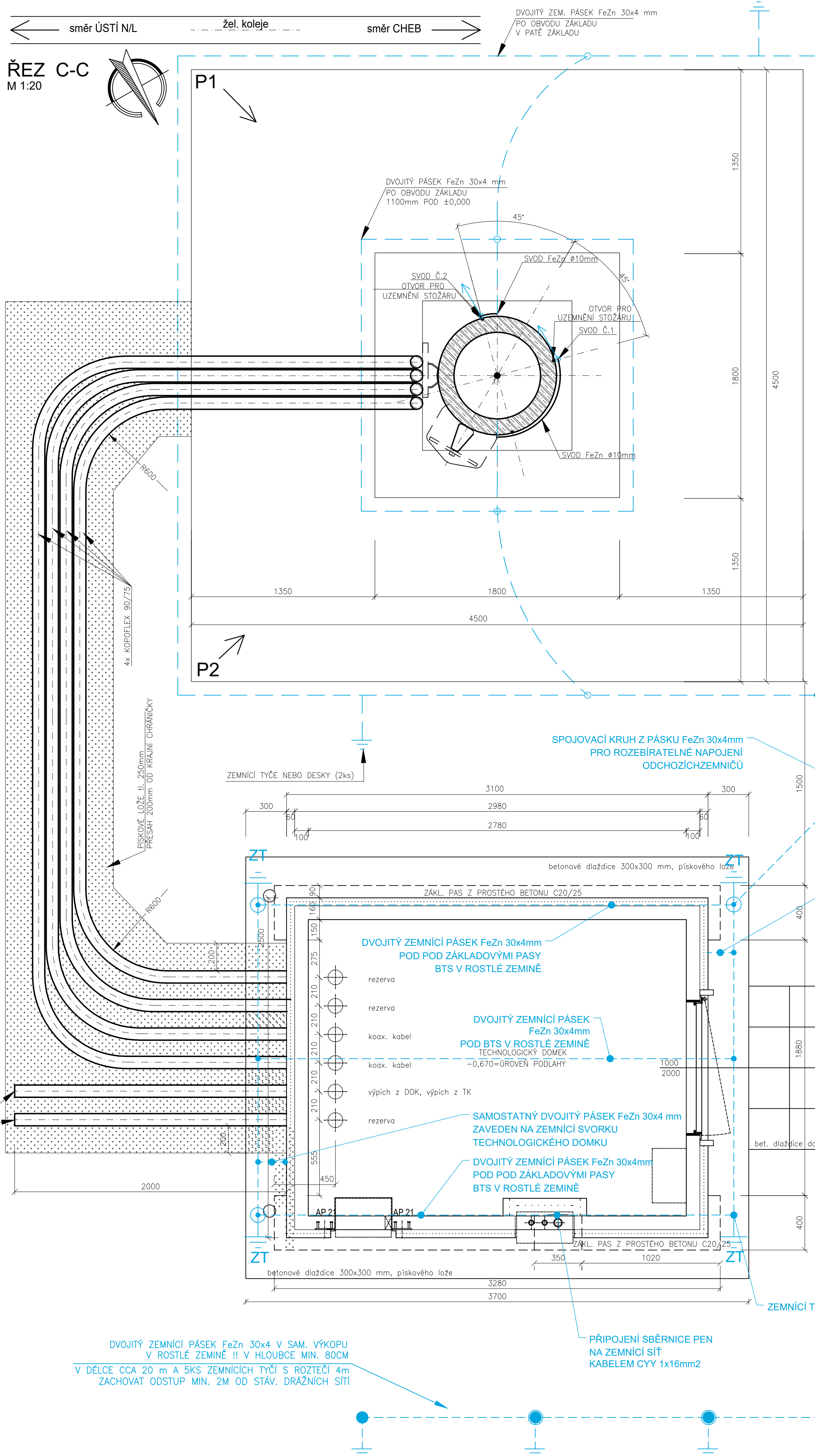


ŘEZ C-C  
M 1:20



LEGENDA UZEMNĚNÍ:

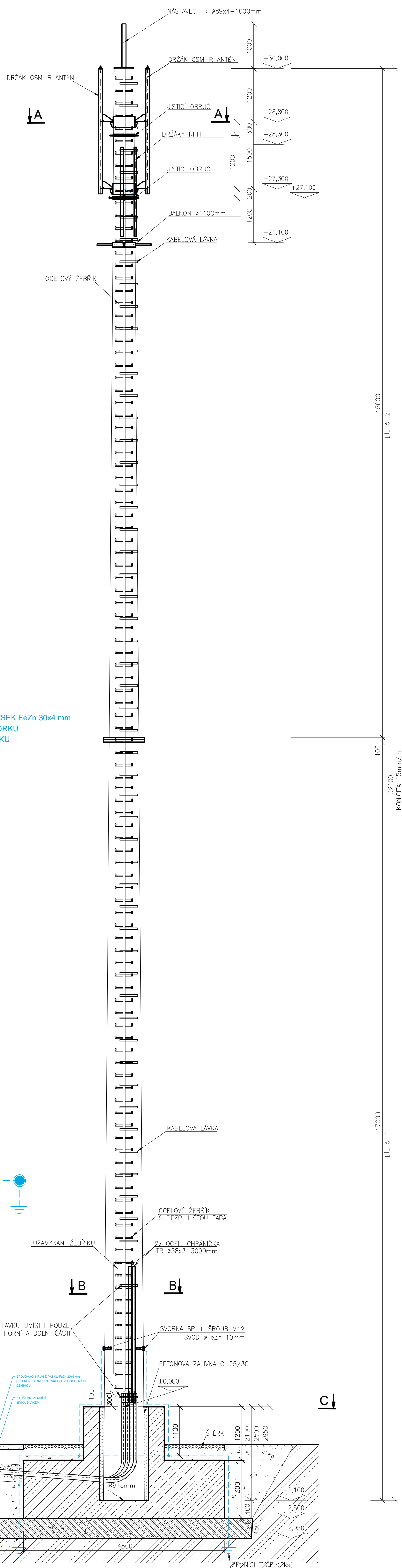
- UZEMNĚNÍ PÁSKEM FeZn 30x4, NEBO DRÁTEM Ø10mm  
ZEMNÍ TYČ DĚLKY 2m  
SVORKA PÁSEK/PÁSEK, PÁSEK/DRÁT, PÁSEK/TYČ  
ZKUŠEBNÍ JÍMKY

POZNÁMKA:





NOVĚ REALIZOVANÁ UŽEVŇOVACÍ SOUSTAVA MUSÍ BÝT INSTALOVANÁ V MINIMÁLNÍ VZDÁLENOSTI ZM (SOUBEH) OD STAVAJÍCÍCH DRAŽNIC SLEDOVACÍCH A ZABEZPEČOVACÍCH KABELŮ. V PŘÍPADĚ, ŽE TUTO VZDÁLENOST NEBUDE MOŽNÉ Z PROSTOROVÝCH DŮVODŮ DODRŽET, TAK BUDE ZEMNÍ PÁSEK (INSTALOVANÝ V BLÍZKOSTI STAVAJÍCÍCH INŽENÝRSKÝCH SÍTÍ) VYKONÁVÁN V OCHRANĚ NEJEDNĚ ŽEBŘÍKOVÝM PŘÍKRYTÍM 63, PŘI ČEMŽ MINIMÁLNÍ ODSUPOVÉ VZDÁLENOSTI 0,8M, V TOMTO OCHRANĚNÉM PROSTORU (2M) KOLEM STAVAJÍCÍCH DRAŽNIC NESMÍ BÝT INSTALOVÁN ŽELEZNÝ TYČE A DESKY. NEBUDE LÍ MOŽNÉ TUTO DODRŽET, BUDE ZEMNÍ REŠENÍ SÍTÍ ZPŮSOBENO NEBO BUDE PŘELOŽENA KABELOVÁ TRASA

[illegible]

## POHLED P2



## LEGENDA MATERIÁLŮ:

- |   |   |
|---|---|
|  | NASYPANÁ ZEMINA                           |
|  | PŮVODNÍ ZEMINA                            |
|  | PŮVODNÍ ÚPRAVA TERÉNU                     |
|  | KCE. Z PROSTÉHO BETONU C-12/15-X0-PODKLAD |

LEGENDA ÚPRAV POVRCHŮ:

- ☐ PŮVODNÍ BARVA STOŽÁRU (ŠEDÁ)

## BEZPEČNÝ PŘÍSTUP K ANTÉNÁM

PŘED VÝSTUPEM PO ŽEBŘÍKU SE PRACOVNÍK UCHYTÍ  
DO BEZPEČNOSTNÍ LIŠTY UPROSTŘED ŽEBŘÍKU.  
NA STUPADLE SE PRACOVNÍK NEJPRVE ZAJISTÍ NA BEZPEČNOSTNÍ KRUHOVOU OBRUČ  
A PAK SE UVOLNÍ Z LIŠTY.